





WORK
HARD
PLAY
HARDER

73

FROOTI
NATURAL FRUIT
PURE APPLE



WORK
HARD
PLAY
HARDER

LIFECUT

विकृति विज्ञान वि
PATHOLOGY DEPA



50/14529


NAME: ARJIT SINGH 6Y/M 70554 R
TEST: CBC 14/11/2022

डा. राम मनोहर लोहिया अ DR. RAM MANOHAR LOHIA HOSPITAL, NEW DELHI

उत्तक विकृति परीक्षा

HISTOPATHOLOGY EXAMINATION

To Doctor on Duty
Department of Pathology
LHML, Delhi



के.स.स्वा.यो.सं.
C.G.H.S No

बा. रो. वि. सं.
O.P.D. No

रोगी सं.
Case No. :

क्रम सं.
Serial No

रोगी का नाम
Name of Patient: Arjit Singh

पं. सं.
Reg No 70554

वार्ड
Ward Ward 22/
C3F

शय्या
Bed

आयु
Age 6Y

पुरुष/स्त्री
Sex Male

निदर्श का स्वरूप
Nature of Specimen Bone marrow Samples-

कितने बजे लिया
Collected at Dr. RML Hospital, Delhi
14/11/22 9.30am

किस तारीख को
On

प्रयोगशाला को कितने बजे भेजा
Sent to Lab at LHML, Delhi

किस तारीख को
On

कार्य चिकित्सक/शल्य चिकित्सक
Physician/Surgeon Dr. Deepak Sachan

अंतिम साक्षणिक निदान
Pro Clin. Diagnosis ALL

अपेक्षित परीक्षा
Examination Required Bone marrow biopsy
Bone marrow aspirate
Bone marrow imprint
Flow cytometry
Peripheral blood smear.

डॉ. (प्रो.) दीपक साखन
Dr. (Prof.) DEEPAK SACHAN
आचार्य विभाग
DEPT. OF PAED-TC-3
एन.डी.ए. सं. 14-11-22
RMLH-88, New Delhi-110041

चिकित्सक के हस्ताक्षर
SIGNATURE OF CLINICIAN

ARJIT GY/M CR: 2022-70254

20/11/2022

CALLA positive BOW ALL on Induction phase
Day 15

- A/I:
1. Afebrile
 2. No H/O bleeding
 3. Pain abd / Abdominal distension ⊕

last CBC (28/11/2022)

PLA: Liver - 4cm diam
S - 3cm diam

Hb = 9.3

TLC = 2500

PLC = 2/40/20/02

PC = 70,000

PCV = 20.1

U/CUA = 50/0.4/100

R/T/D = 1.1/0.45

TP/CA = 7.4/2.9

Net/K = 130/4.0

Adv

WT: 18.5kg

BSA = 0.76/m²

1. orally allowed
2. ~~Syp Rom~~ Syp Rom (20/15) 6ml
Soc for fever
3. Syp Digene 5ml BID
4. Tab prednisolone 10mg stat - 2.5tab
@ 6am/m²
5. Syp B complex 5ml BID
6. RW for intake check



My Laboratory Name

My Laboratory Address*

Sample ID	132	Patient ID	
Name	ARJIT	Sample Type	SERUM
Category	-	Collection Date	28-Nov-2022
Age	-	Reg. Date	28-Nov-2022
Ref. Dr.		Analyst	
Sample Remark		Location	

Sr No.	Test	Result	Flag	Normal Range
1	Urea	50 mg/dl	H	↑ 15 - 45 mg/dl
2	Creatinine ENZ	0.4 mg/dl	L	↓ 0.6 - 1.3 mg/dl
3	Bilirubin Total	1.1 mg/dl		0.0 - 2.0 mg/dl
4	Bilirubin Direct	0.45 mg/dl	H	↑ 0.00 - 0.30 mg/dl
5	Total Protein	7.4 g/dl		6.4 - 8.3 g/dl
6	Albumin	3.9 g/dl		3.5 - 5.2 g/dl
7	GLOUBLIN	3.5 g/dl		--
8	Sodium	139.49 mmol/l	F	130.00 - 145.00 mmol/l
9	Potassium	4.00 mmol/l	F	3.50 - 5.50 mmol/l
10	Chloride	99.80 mmol/l		95.00 - 110.00 mmol/l

Handwritten signature
28/11/22

Patient Remark


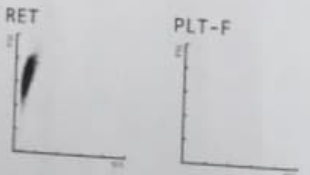
Completion Date 28-Nov-2022 15:45

Positive
 Diff. Morph. Count

BMA-236/22

WBC	8.43	[10 ³ /ul]		
RBC	2.32	[10 ⁶ /ul]		
HGB	6.3	[g/dl]		
HCT	19.8	[%]		
HCV	85.3	[fl]		
MCH	27.2	[pg]		
MCHC	31.8	[g/dl]		
PLT	7	[10 ³ /ul]		
RDW-SD	50.1	[fl]		
RDW-CV	16.3	[%]		
PDW	----	[fl]		
MPV	----	[fl]		
P-LCR	----	[%]		
PCT	----	[%]		
MPDC	0.00	[10 ³ /ul]		
NEUT	2.35	[10 ³ /ul]	0.0	[%]
LYMPH	4.65	[10 ³ /ul]	27.8	[%]
MONO	1.34	[10 ³ /ul]	55.2	[%]
EO	0.06	[10 ³ /ul]	15.9	[%]
SASO	0.03	[10 ³ /ul]	0.7	[%]
IG	0.39	[10 ³ /ul]	0.4	[%]
RET	0.08	[10 ³ /ul]	4.6	[%]
IRF	12.0	[%]	0.0019	[10 ⁶ /ul]
LFR	88.0	[%]		
MFR	12.0	[%]		
HFR	0.0	[%]		
RET-Hc	----	[%]		
IPF	----	[%]		
WBC-BF		[10 ³ /ul]		
RBC-BF		[10 ⁶ /ul]		
MN		[10 ³ /ul]		
PNN		[10 ³ /ul]		
TC-BFR		[10 ³ /ul]		

Ayjit Singh
 Gynlm
 70554, RML
 2PS + 2BMI +
 2BMA



WBC IP Message
 Lymphocytosis
 Monocytosis
 IG Present
 Blasts/Abn Lympho?

RBC IP Message
 Anemia

PLT IP Message
 PLT Abn Distribution
 Thrombocytopenia

Smears show thrombocytopenia with presence of 35% blasts. These blasts are 2-3 times the size of small mature lymphocyte, high N:C ratio, scant agranular basophilic cytoplasm, round nucleus, clumped chromatin and 1-2 inconspicuous to conspicuous nucleoli.

Blast 35 My, mmy, 8t, N30 L28 mo4

BMI + BMA - Smears show no parasite however are cellular showing presence of 80% blasts (morphology same as described above)

Erythroid, myeloid and megakaryocytes are markedly depressed. Many bare nuclei are also seen.

Blast 80 My, N1, L16 nRBC2

Imp - Acute Leukemia

Kindly correlate with flow cytometric Immunophenotyping report

Jay

Dr. Jyoti Gang
 Asst. Professor
 15/11/22

GOVERNMENT OF INDIA
L. RAM MANOHAR LOHIA HOSPITAL, NEW DELHI
BIOCHEMISTRY - LAB REPORT

26/11/21

Name: Arijit	Age/Sex: 63 / M	Date: _____
CR/REGD. No: 70554	CGHS No: _____	OPD/MS: 8.8 / 1234
Clinical Diagnosis: breast CA		Signature: _____
Unit Incharge: _____		

1. Blood Sugar:
 F: _____ mg/dl (70-110)
 PP: _____ mg/dl (90-160)
 R: _____ mg/dl (70-140)

2. Kidney Function Test:
 Urea: _____ mg/dl (15-45)
 Creatinine: _____ mg/dl (0.5-1.2)
 Uric Acid: _____ mg/dl (2.5-6.0)

3. Liver Function Test:
 Total Bil: _____ mg/dl (0.2-1.2)
 Direct Bil: _____ mg/dl (0.1-0.3)
 In. D. Bil: _____ mg/dl (0.2-1.1)
 SGOT: _____ U/L (15-50)
 SGPT: _____ U/L (15-50)
 ALP Phos: _____ U/L (50-130)
 GGT: _____ U/L (8-61M, 5-36F)

4. B. Proteins:
 T-Prot: _____ gm/dl (6.0-8.0)
 Albumin: _____ gm/dl (3.5-5.5)
 Globulin: _____ gm/dl (1.5-3.5)

5. Lipid Profile:
 T. Cholesterol: _____ mg/dl (130-230) 22
 HDL Chol: _____ mg/dl (30-65)
 LDL Chol: _____ mg/dl (50-150)
 VLDL Chol: _____ mg/dl (upto 40)
 Triglyceride: _____ mg/dl (50-200)

6. S. Electrolytes:
 Sodium: _____ mmol/L (130-150)
 Potassium: _____ mmol/L (3.5-5.5)
 Chloride: _____ mmol/L (95-110)
 Calcium: _____ mg/dl (8.5-10.5)
 Phosphorus: _____ mg/dl (2.5-5.5)

7. Cardiac Profile:
 CPK: _____ U/L (50-200)
 CK-MB: _____ U/L (upto 25)
 LDH: _____ U/L (110-240)
 SGOT: _____ U/L (15-50)

8. Iron Profile:
 T. Iron: _____ µg/dl (50-150)
 TIBC: _____ µg/dl (250-400)
 UIBC: _____ µg/dl (150-250)
 Saturation: _____ % (20-35)

9. Others:
 S. Amylase: _____ U/L (30-110)
 S. Lipase: _____ U/L (23-300)
 S. Magnesium: _____ mg/dl (1.6-2.3)
 Ammonia (NH₃): _____ µmol/L (9-30)
 Lactate: _____ mmol/L (0.7-2.1)

पूर्वी दिल्ली नगर निगम प्राथमिक प्रतिभा सहशिक्षा विद्यालय
जे एण्ड के ब्लॉक, लक्ष्मी नगर, दिल्ली - 110092



दिनांक : 01/11/2022

MCD Pr
J&K

प्रमाणित किया जाता है कि छात्र (नाम) Arijit singha
पिता का नाम shyam chand singha माता का नाम Shipra singha
पंजीय संख्या 5544 दिनांक 01/04/2021 पूर्वी दिल्ली नगर निगम प्राथमिक

प्रतिभा सहशिक्षा विद्यालय, जे एण्ड के ब्लॉक लक्ष्मी नगर दिल्ली-92 का छात्र है।

विद्यालय रिकॉर्ड के अनुसार छात्र Arijit singha की जन्म तिथि

(अंकों में) 27/10/2015 (शब्दों में) Twenty seventh of October two thousand

है एवं घर का पता CN-656, Thokar No-10, Yamuna
Khadar, New Delhi - 110092

है।

उपरोक्त जानकारी विद्यालय रिकॉर्ड से जाँच ली गयी है।

Sanchi
जाँचकर्ता

[Signature]
जाँचकर्ता

[Signature]
KALPNA RAJ
Principal
MCD Primary Pratibha Co-ed School
J&K Block, Laxmi Nagar,
Delhi-110092



BACHPAN CARE ORGANIZATION

YOUR CONTRIBUTION, MANY SOLUTION

B-360, Jaitpur, Extension, Badarpur, New Delhi - 110044

E-mail: into@bachpancareorganization.org | Web: bachpancareorganization.org

Ref. No.

30/11/2012

Date

सेवा में,
श्री मान
संस्थापक जी
बचपन केयर आगेनाडू जेशरी
बदरपुर नई दिल्ली,

महोदया,

मैं श्याम-चन्द सिंह विनती करता हूँ कि मेरे बेटे अरजीत को ब्लड कैंसर है मेरा बेटा 6 वर्ष का है मेरे बच्चे को ब्लड की रुकी भी हो रही है उसकी किमोथेरेपी रेडियेशन चैरेपी आदि की भी आवश्यकता है मेरा बेटा मेरे अकारिबर बुढ़ापे का सहारा है कृपया मेरे बच्चे को नया जीवन देने के लिए आर्थिक सहायता प्रदान करें, मेरा बेटा राम मनोहर लोहिया अर-पताल में भरती है। लगभग का खर्च डॉक्टर ने मेरे बच्चे के 1,25,000 बताया है मैं और मेरा परिवार बहुत परेशान है।

कृपया हमारी परेशानी में सहारा बने।
इससे अर आपका आभारी रहेंगा।

प्राणी (पिता)

श्याम-चंद सिंह

